


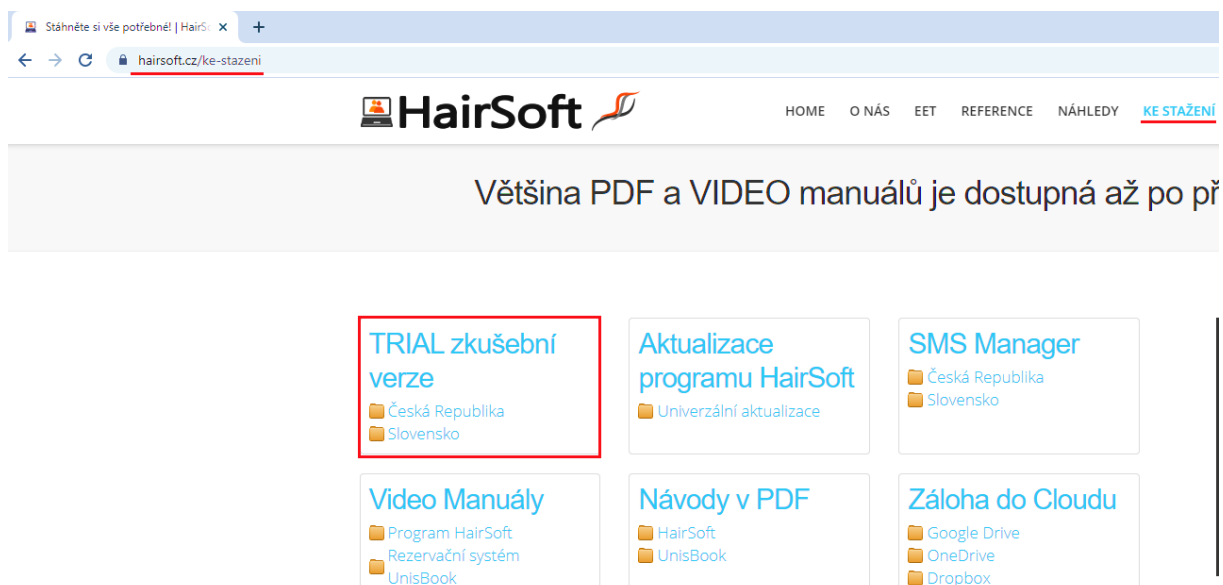
Instalace programu HairSoft

Aby mohla být vaše instalace úspěšná, je třeba mít klasický počítač nebo notebook s **operačním systémem Windows**.

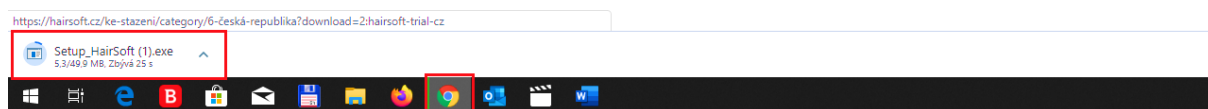
- 1) Otevřete si webový prohlížeč a zadejte adresu **hairsoft.cz**. Otevře se vám úvodní strana, kde najdete spoustu informací o programu. V horním menu vyberte sekci „Ke stažení“, kde si můžete stáhnout instalační soubor zkušební 30 denní verze TRIAL.



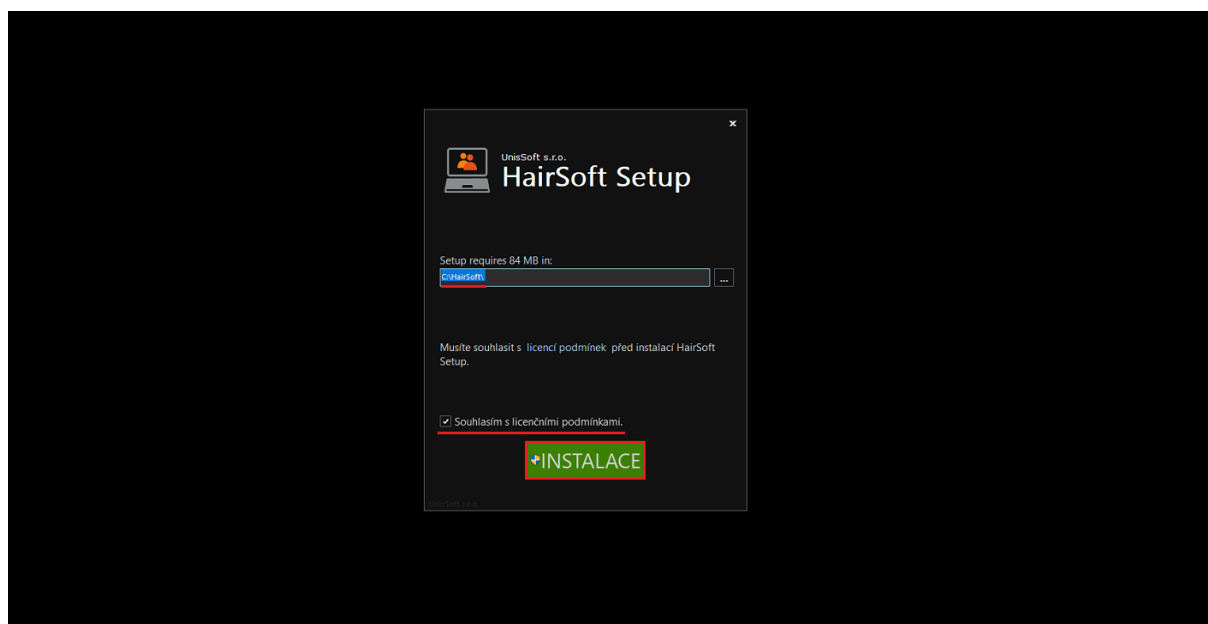
- 2) Pro Českou republiku i Slovenko je instalace zvlášť, a to z toho důvodu, že po instalaci je program přednastavený dle zvoleného státu jako je například výše DPH, EET, eKasa i rodný jazyk.



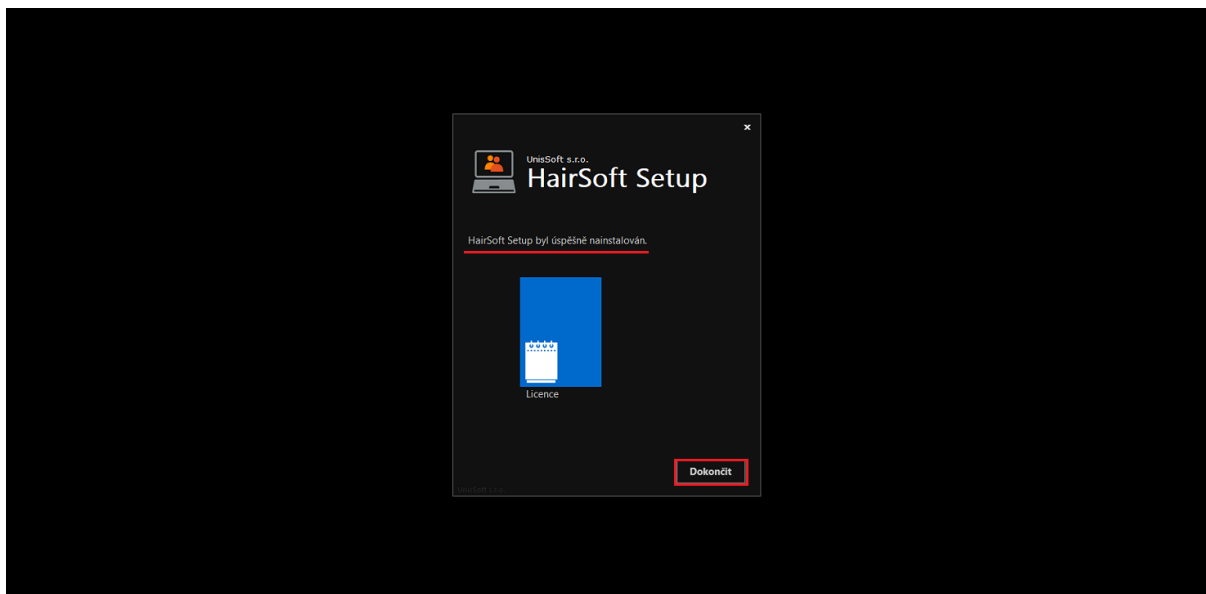
- 3) Vyberte tedy vámi požadovanou instalaci a klikněte na ní. Program se začne okamžitě stahovat do vašeho počítače, což můžete vidět vlevo dole na liště.



- 4) Ve chvíli, kdy je soubor stažený, klikněte na něj a otevře se vám standardní instalace. Cestu souboru doporučujeme neměnit. Následně je třeba odsouhlasit licenční podmínky, které je dobré si přečíst, a kliknout na tlačítko INSTALACE.



- 5) Program se vám začne instalovat do počítače, je třeba chvíli vydržet a poté kliknout na „Dokončit“.



- 6) Souběžně se vám otevře stránka s doplňkovými moduly programu Hairsoft, jako je Rezervační systém, propojení s Google kalendářem, SMS manager, věrnostní systém a podobně. Moduly si samozřejmě můžete prohlédnout a do budoucna je využít.


Nákup online licencí programu | x +

Nákup online licencí programu | HairSoft.cz hairssoft.cz

poduly

HairSoft HOME O NÁS EET REFERENCE NÁHLEDY KE STAŽENÍ CENÍK **ESHOP** KONTAKT

Ekonomika




Elektronická licence - měsíční pronájem modulu do programu HairSoft / Ekonomika

Mějte zisky i výdaje své firmy pod kontrolou!

Podrobnosti 100K č

1 Přidat do košíku

HairSoft Klient




Elektronická licence - měsíční pronájem modulu HairSoft Klient napojeného na program HairSoft

Aktuální stav firmy stále u sebe a online.


Podrobnosti 100 KČ

1 Přidat do košíku

Rezervační systém



Věrnostní program



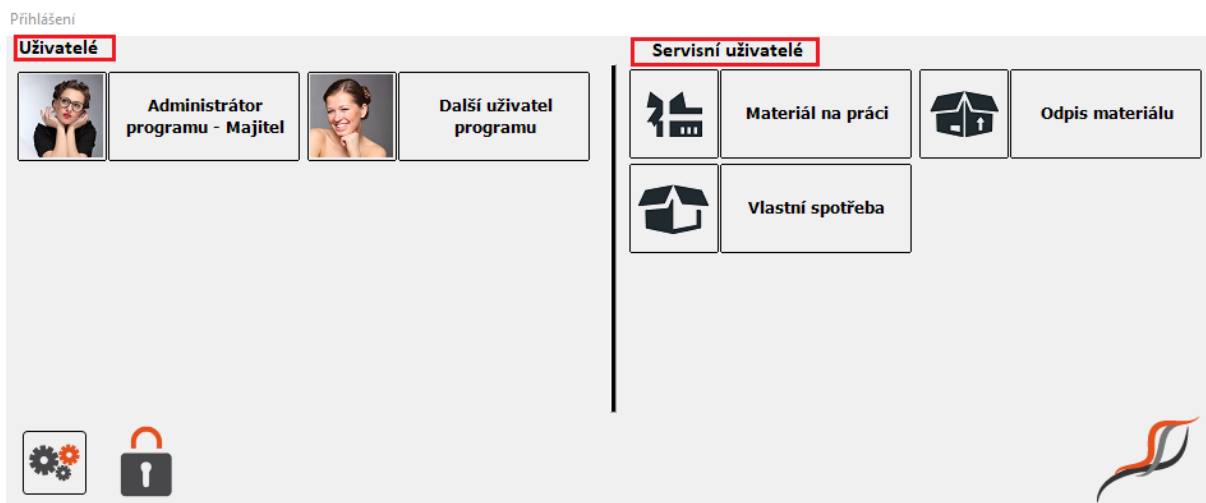
Košík
Košík je prázdný
Zobrazit košík

Převod měny na €
Kč €

Rozšíření programu

- Základní verze programu
- Ekonomika
- Modul EET
- HairSoft Klient
- SMS Manager
- Dobití kreditu SMS
- Propojení s Googlem
- Online rezervační systém
- Věrnostní program
- Propojení s Facebook
- Zákaznické & klubové karty
- Čtečka zákaznických karet

- 7) Otevřete si nainstalovaný program HairSoft, jehož zástupce se vám vytvořil na ploše. Program se otevře ve zkušebním TRIAL módu, kde máte přednastavené 2 uživatele a 3 servisní uživatele.

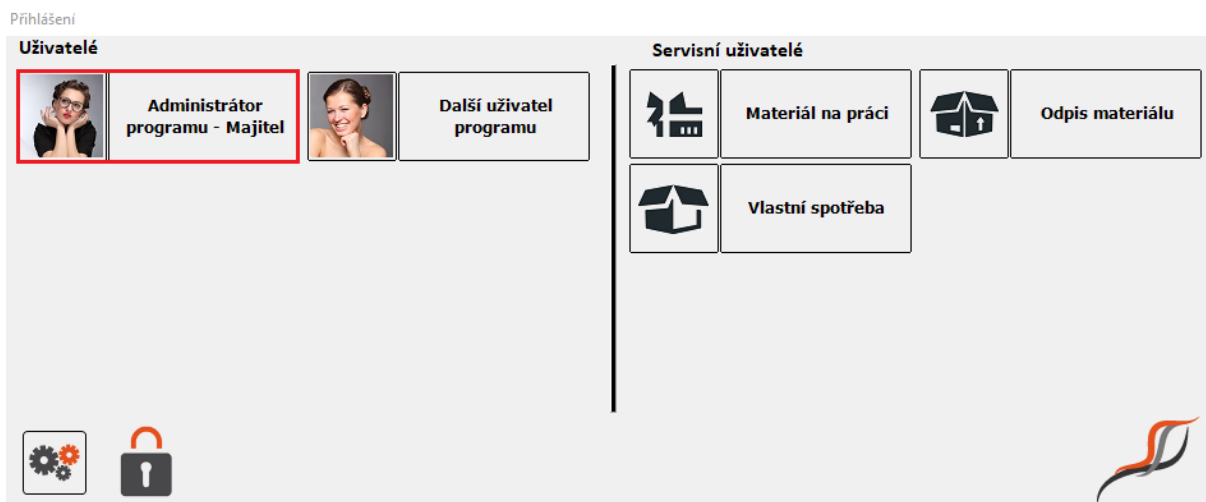


Pozn.:

Uživatel je v tomto případě fyzická osoba – vy, zaměstnanec, recepce, zkrátka člověk, ke kterému se objednávají klienti, má svůj kalendář, eviduje si docházku a přijímá platby.

Oproti tomu **servisní uživatel** je „neživý“, jedná se například o odpis materiálu, materiál na práci nebo i na vlastní spotřebu.

- 8) Pro prvotní nastavení programu je ideální kliknout na Administrátora, což by měl být majitel firmy. Otevře se vám průvodce nastavením, kde je třeba **správně vyplnit základní údaje** salonu a firmy. Postupně vyplňte všechny pole. Tam, kde je červený křížek, jsou políčka povinná. Vedle vpravo můžete vidět i náhled, co se bude tisknout na vaši účtenku.




<u>Základní nastavení programu a účtenky</u>	
Název střediska	Majitel firmy nebo studia
Hlavička účtenky	Vaše studio
Adresa provozovny	Ulice, Město, PSČ
Telefon	+420 601 121 111
Web	www.vasedomena.cz
Email	infomail@vasedomena.cz

<u>Důležité informace do účtenky</u>	
Firma	Název dle živnostenského listu
Sídlo podnikání	Adresa dle živnostenského listu
IČ	xxxxxxxxxxxx
DIČ	xxxxxxxxxxxx
Ostatní	Nejsem plátce DPH
Reklama	Reklamní sdělení
Plátce DPH	<input type="checkbox"/>

<u>Náhled účtenky</u>
<p>Vaše studio Ulice, Město, PSČ +420 601 121 111 www.vasedomena.cz infomail@vasedomena.cz</p> <hr/> <p>Název dle živnostenského listu Adresa dle živnostenského listu IČ: xxxxxxxxxxxx DIČ: xxxxxxxxxxxx Nejsem plátce DPH</p> <hr/> <p>Reklamní sdělení</p>

Všechna tato nastavení lze změnit v modulu "Střediska"


 Další

<u>Základní nastavení programu a účtenky</u>	
Název střediska	Studio s.r.o.
Hlavička účtenky	Hair studio
Adresa provozovny	Pražská 110, Praha, 111 50
Telefon	+420 766 766 766
Web	www.hairstudio.cz
Email	info@hairstudio.cz

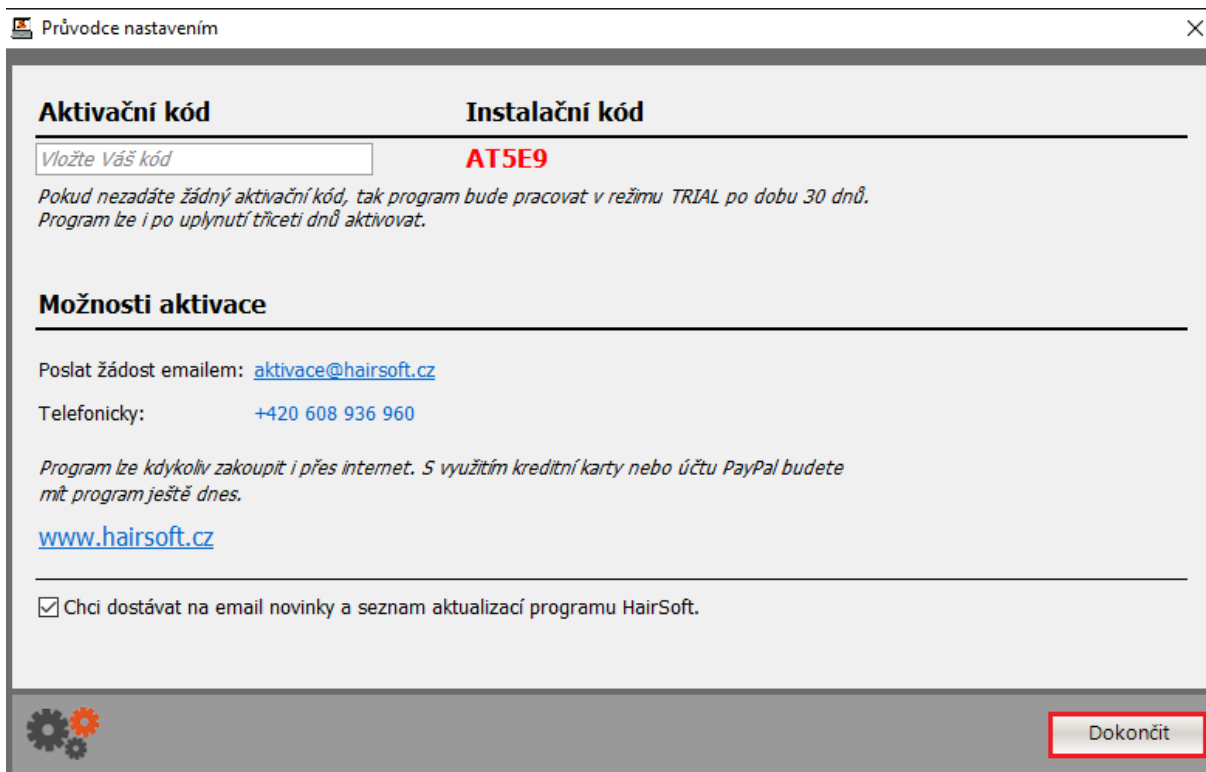
<u>Důležité informace do účtenky</u>	
Firma	Studio s.r.o.
Sídlo podnikání	Svatomartinská 45, Benešov, 256 01
IČ	213 40 400
DIČ	xxxxxxxxxxxx
Ostatní	Nejsem plátce DPH
Reklama	Podpořte nás na Facebooku - fb.com/hairstud
Plátce DPH	<input type="checkbox"/>

<u>Náhled účtenky</u>
<p>Hair studio Pražská 110, Praha, 111 50 +420 766 766 766 www.hairstudio.cz info@hairstudio.cz</p> <hr/> <p>Studio s.r.o. Svatomartinská 45, Benešov, 256 01 IČ: 213 40 400 DIČ: xxxxxxxxxxxx Nejsem plátce DPH</p> <hr/> <p>Podpořte nás na Facebooku - fb.com/hairstudio</p>

Všechna tato nastavení lze změnit v modulu "Střediska"

 Další

- 9) Ve chvíli, kdy máme hotovo, klikněte na „Další“ a posuňte se k dalšímu kroku, kde vidíte pole pro aktivační kód. ZDE NIC NEVKLÁDEJTE. Pokud pouze testujete verzi TRIAL, není třeba se tímto krokem více zalomovat, proto klikněte vpravo dole na „Dokončit“. (Instalační kód je důležitý v případě zakoupení produktu pro jeho aktivaci.)



V tuto chvíli se vám program otevře v plném zobrazení a instalace programu HairSoft je hotová.

