



Slovensko

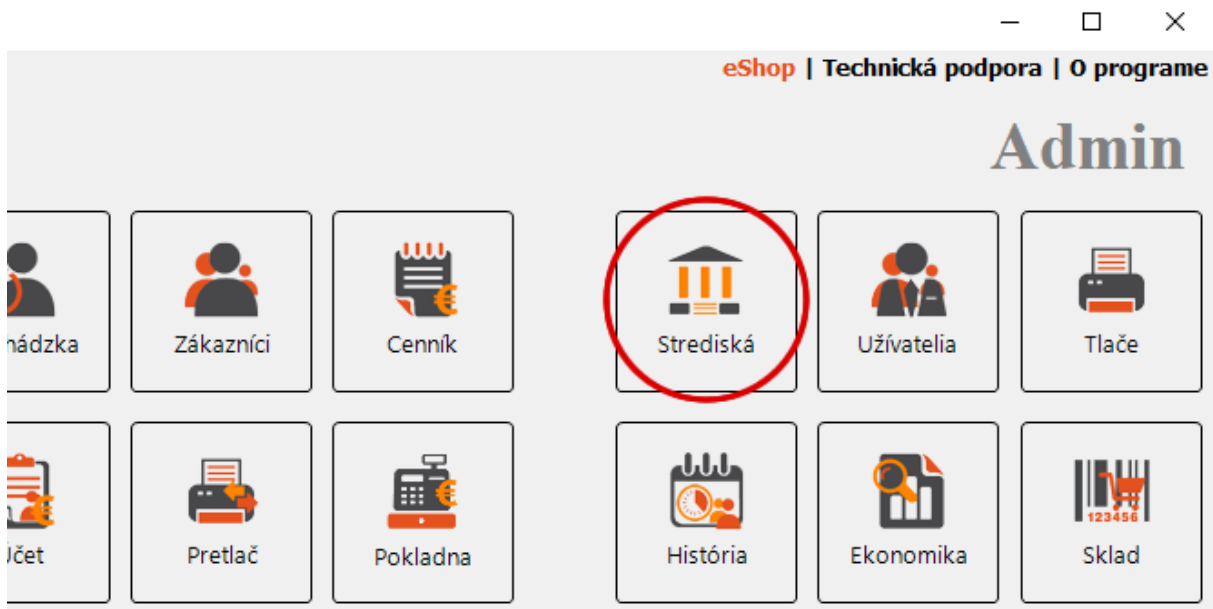
Podpora pre tieto typy

- Elcom Euro 50
- Elcom Euro 150
- Elcom EFox

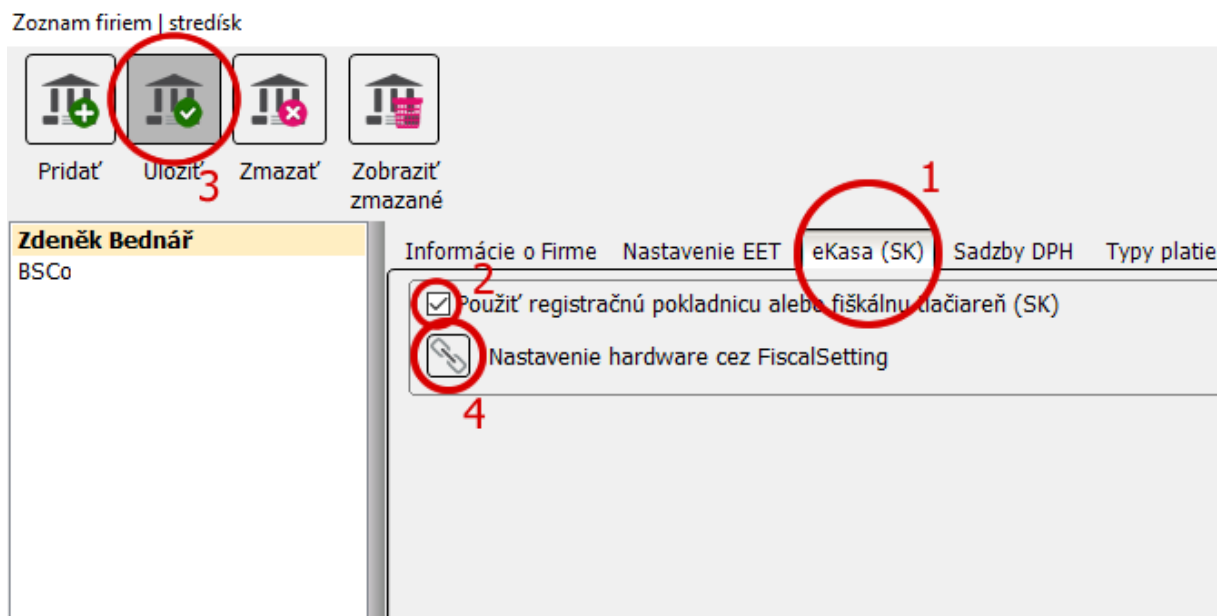
1. Nastavenie prepojenie eKas s programom HairSoft
2. Výber typov platieb, ktorých sa eKasa týka
3. Riešenie problémov

1. Nastavenie prepojenie eKas s programom HairSoft

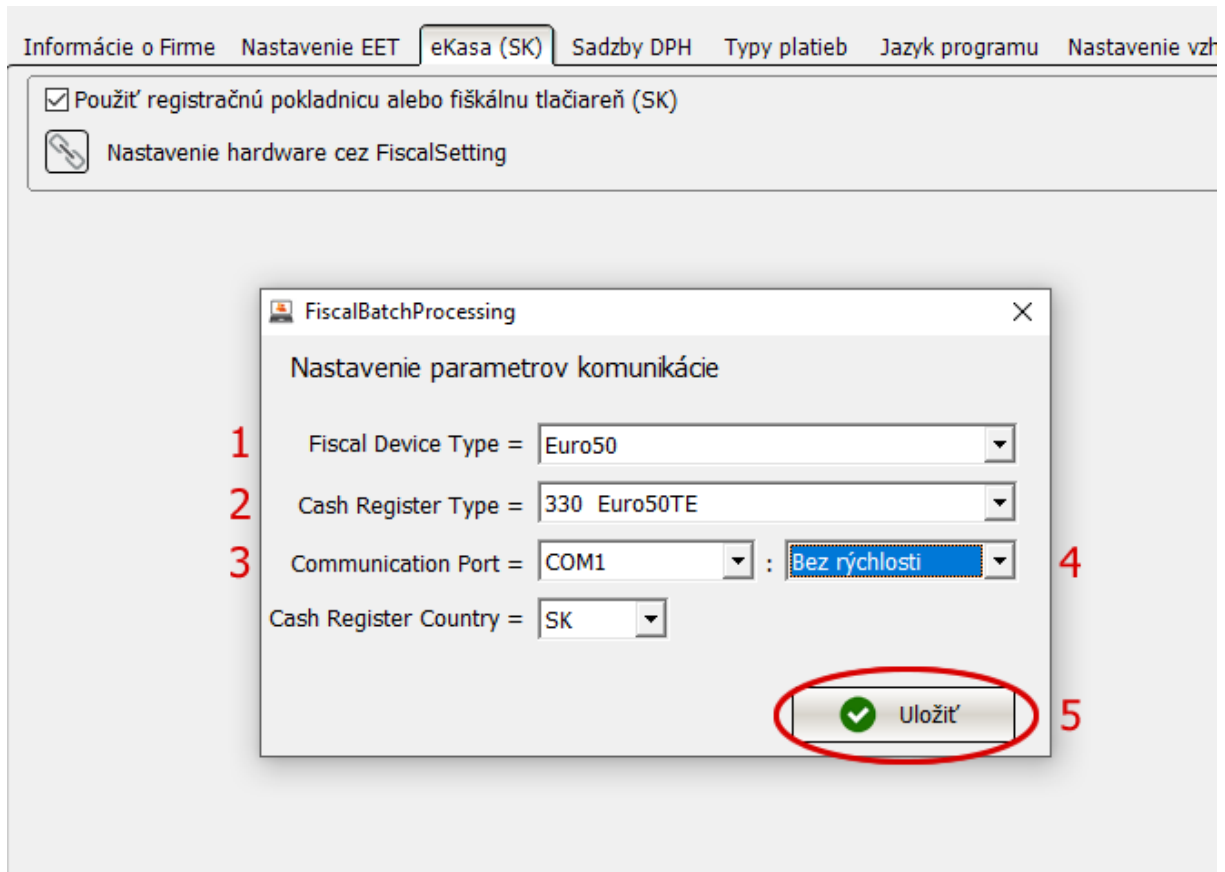
- prihláste sa ako administrátor a otvorte "Strediska"



- vyberte uško eKasa (SK), zakliknite "Použiť registračnú pokladňu ...", dajte Uložiť a potom kliknite na ikonu u "Nastavenie hardware ..."

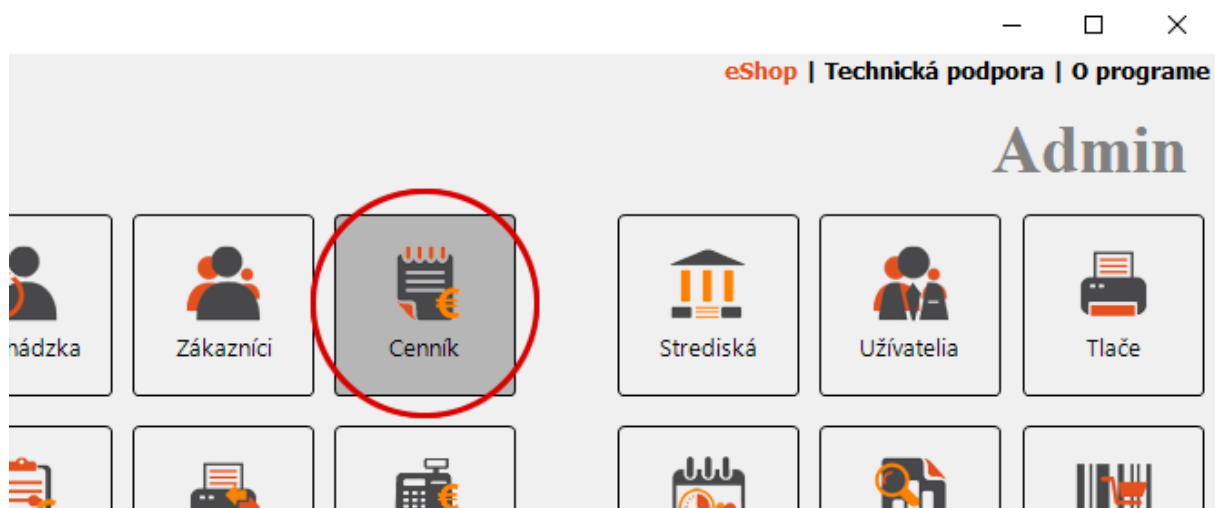


- otvorí sa program FiscalSetting, kde nastavíme parametre
- **Fiscal Device Type**
 - a) Euro_fiscal – ak máme Euro 50 alebo 150
 - b) EFox fiscal - ak máme EFox
- **Cash Register Type** - možné vybrať presný typ iba ak používame Euro pokladňu
- **Communication Port** - vyberieme port, ktorý sa vytvoril pri zapojení pokladnice do počítača a necháme predvolené parameter "Bez rýchlosti"
- **Cash Register Country** - nechajte SK
- Dáme Uložiť

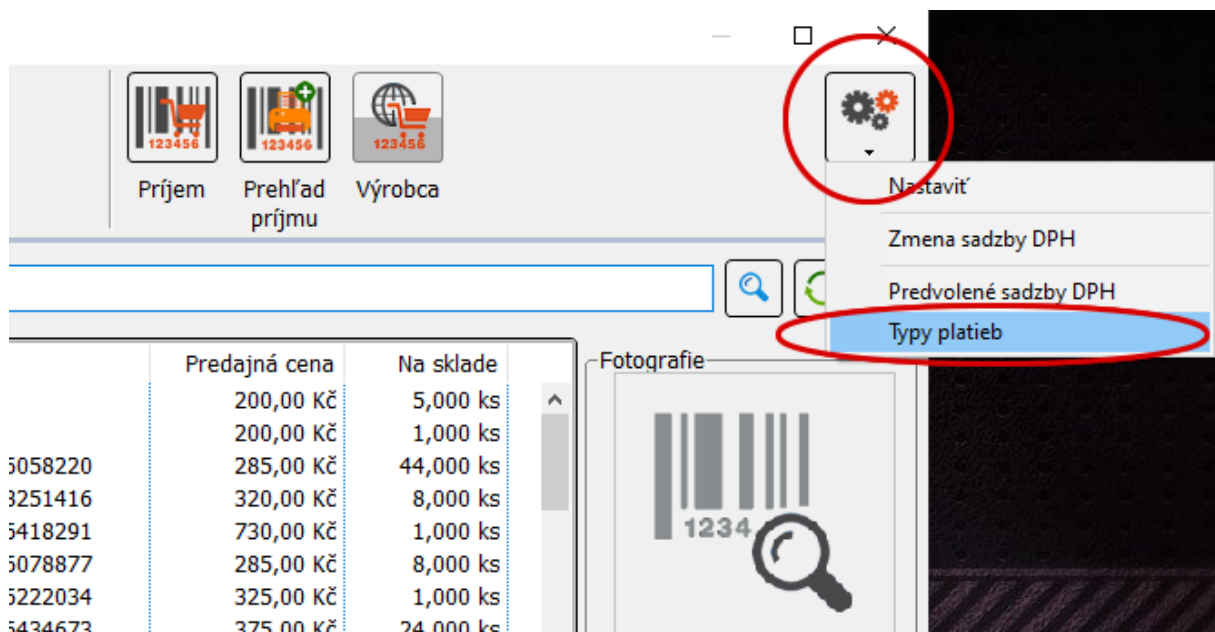


2. Výber typov platieb, ktorých sa eKasa týka

- otvoríme Cenník



- vyberieme v pravom hornom rohu Nastavenie a zvolíme "Typy platieb"



- otvoríme V hotovosti a v sekcii eKasa vyberieme typ Hotovost'

Typy platieb

Editácia Pridať Zmazať Zobrazit' zmanané

Názov	Typ	eKasa - druh platby	EET
V hotovosti	Hotovost'	Hotovost	<input checked="" type="checkbox"/>
Platobná karta			
Bankový prevod			
Kredit			
QR Platba			
Voucher			
Dodací list			

Typ platby

Názov: V hotovosti

Typ: Hotovost'

eKasa: Hotovost

Ne

Hotovost

Platobná karta

Voucher

Uložit' Zavriet'

- otvoríme Platobná karta a v sekcii eKasa vyberieme typ Platobná karta

Typy platieb

Editácia Pridať Zmazať Zobrazit' zmanané

Názov	Typ	eKasa - druh platby	EET
V hotovosti	Hotovost'	Hotovost	<input checked="" type="checkbox"/>
Platobná karta			
Bankový prevod			
Kredit			
QR Platba			
Voucher			
Dodací list			

Typ platby

Názov: Platobná karta

Typ: Bankový prevod

eKasa: Platobná karta

Ne

Hotovost





Platobná karta

Voucher

Uložit' Zavriet'

- otvoríme Voucher a v sekcii eKasa vyberieme typ Voucher

Typy platieb

 Editácia
  Pridať
  Zmazať
  Zobrazit' zmanané

Názov	Typ	eKasa - druh platby	EET
V hotovosti	Hotovosť	Hotovost	<input checked="" type="checkbox"/>
Platobná karta	Bankový prevod	Bankovní karta	<input type="checkbox"/>
Bankový prevod	Bankový prevod	Bankovní karta	<input type="checkbox"/>
Kredit	Hotovosť	Ne	<input type="checkbox"/>
QR Platba	Bankový prevod	Ne	<input type="checkbox"/>
Voucher	Hotovosť	Voucher	<input checked="" type="checkbox"/>
Dodací list	Dodací list	Ne	<input type="checkbox"/>

Typ platby





Názov: Voucher

Typ: Hotovosť

eKasa: **Voucher**

- výsledné zobrazenie typov platieb

Typy platieb

 Editácia
  Pridať
  Zmazať
  Zobrazit' zmanané

Názov	Typ	eKasa - druh platby	EET
V hotovosti	Hotovosť	Hotovost	<input checked="" type="checkbox"/>
Platobná karta	Bankový prevod	Platební karta	<input type="checkbox"/>
Bankový prevod	Bankový prevod	Ne	<input type="checkbox"/>
Kredit	Hotovosť	Ne	<input type="checkbox"/>
QR Platba	Bankový prevod	Ne	<input type="checkbox"/>
Voucher	Hotovosť	Voucher	<input checked="" type="checkbox"/>
Dodací list	Dodací list	Ne	<input type="checkbox"/>

- u každého typu platby možno nastaviť index, kde platí:
 - a) „1“ - Hotovosť
 - b) „2“ - Platobná karta
 - c) „3“ – Voucher
- v prípade nepoužívania indexov je nutné nastaviť „-1“ (všetko bez úvodzoviek)

Typy platieb

Editácia Pridať Zmazať Zobrazit' zmlazané

Názov	Typ	eKasa - druh platby	EET
V hotovosti	Hotovosť	Hotovost	<input checked="" type="checkbox"/>
Platobná karta	B		
Bankový prevod	B		
Kredit	H		
QR Platba	B		
Voucher	H		
Dodací list	D		

Typ platby

Názov: V hotovosti

Typ: Hotovosť

eKasa: Hotovost

Platný

EET

Index platby: 1

Uložit' Zavriet'

3. Riešenie problémov

- vždy sa odporúča mať aktualizovaný program HairSoft na poslednú možnú verziu <https://hairsoft.cz/ke-stazeni>
- ak už v minulosti bol program napojený na EFox, Euro či iné typy fiškálnych zariadení čiže bola použitá predchádzajúca varianta účtovanie cez fiškálny modul (spôsob vydávania účteniek pred povinnosťou eKasy), tak je bezpodmienečne nutné vymazať tieto knižnice ručne z rootu programu HairSoft, keďže nie sú kompatibilný s eKasou
- jedná sa o tieto súbory:
 - a) ECR.dll
 - b) EFoxComm.dll
 - c) Elcomm.bdc
 - d) Elcomm.dll
 - e) Elcomm.lang